

NOWE KASOWNIKI

w autobusach komunikacji miejskiej w Cieszynie – cz. 1

Autobusy komunikacji miejskiej wyposażone zostały w nowe kasowniki, które służyć będą do obsługi biletów elektronicznych zapisywanych na cieszyńskiej karcie miejskiej. Obecnie przeprowadzane są testy poprawności działania systemu biletu elektronicznego. Po potwierdzeniu, że system działa zgodnie z oczekiwaniami, zostanie uruchomiony proces wydawania kart miejskich.


Karty miejskie będą wydawane w punkcie kasowo-informacyjnym w budynku Dworca Cieszyn. Informacja o rozpoczęciu procesu ich wydawania oraz o trybie postępowania w celu uzyskania karty zostanie zamieszczona w jednym z kolejnych numerów Wiadomości Ratuszowych, ale będzie również umieszczona w autobusach, na przystankach oraz na miejskich stronach internetowych.

Karta miejska jest spersonalizowana, tzn. przynależy do konkretnej osoby. W przypadku osoby, która ma uprawnienia do ulg za przejazd, na jej karcie są zapisane dane dotyczące tej ulgi i okres jej ważności.

W dzisiejszym artykule chcemy zaprezentować podstawowe zasady korzystania z kasownika, który jest już obecnie zamontowany w autobusach.

Wariant I – przejazd na podstawie biletu okresowego

- 1 Na karcie miejskiej może być zapisany zakupiony bilet okresowy, np. 30-dniowy, 14-dniowy, 7-dniowy. Na jego podstawie może podróżować tylko właściciel karty.
- 2 Pasażer wchodząc do autobusu musi zbliżyć kartę miejską na odległość ok. 3 cm do kasownika, w miejscu poniżej ekranu (szare pole).
- 3 Jeżeli na karcie jest ważny bilet okresowy, na ekranie kasownika pojawia się informacja o zarejestrowaniu biletu. Na ekranie pojawia się również data ważności biletu okresowego.



Uwaga 1: Jeżeli na karcie miejskiej nie będzie ważnego biletu okresowego, system biletowy spowoduje zakup biletu jednorazowego opisanego w wariantie II.

Uwaga 2: Jeżeli data końca ważności biletu jest bardzo bliska, komunikat o zarejestrowaniu biletu pojawia się na żółtym tle.


Sprawdzenie stanu karty miejskiej

- 1 Posiadacz karty miejskiej zawsze może sprawdzić stan zapisanych biletów okresowych i biletów jednorazowych na karcie. Konieczne jest w tym celu dotknięcie palcem pola „Sprawdzenie” na ekranie kasownika (wówczas zmieni się kolor tego pola) i zbliżenie karty do kasownika (tak, jak w przypadku zakupu biletu).
- 2 Wówczas na ekranie pojawią się informacje o biletach.




Uwaga 3. Tło w kolorze czerwonym oznacza, że pasażer:

- nie może skasować biletu (nie ma środków)



- nie ma skasowanego biletu jednorazowego.



Informacja o sposobie zakupu biletów jednorazowych zostanie przedstawiona w kolejnym wydaniu Wiadomości Ratuszowych. ♦

ARKADIUSZ SKOWROŃSKI,

WYDZIAŁ STRATEGII I ROZWOJU MIASTA